

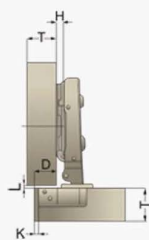
Dobradiça Aço Inox 201

Especificações:



- Dobradiça com pistão Aço Inox 201, garante o fechamento da porta de forma suave e delicada
- Montagem rápida, ajuste integrado do recobrimento da porta e ajuste de profundidade
- Ângulo de abertura 100° • Diâmetro do caneco: 35mm
- Menor profundidade de furo para portas com espessura a partir de 15mm

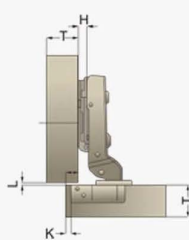
RETA



$$H=15+K-D$$

A	3	4	5	6	7	
K	3	4	5	6	7	
H	0	17	18	19	20	21

ALTA



$$H=5+K-D$$

A	3	4	5	6	7	
K	3	4	5	6	7	
H	0	7	8	9	10	11

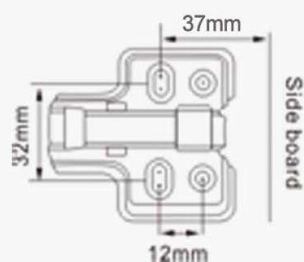
SUPER ALTA



$$H=A+K-4$$

A	3	4	5	6	7	
K	3	4	5	6	7	
H	0	1	0	-1	-2	-3

CALÇO



FURAÇÃO PORTA

